

Allianz Global Insights - A - EUR ¹

30.06.2017

Globaler Aktienfonds mit besonders selektiver Einzeltitelauswahl

Anlageziel

Der Fonds engagiert sich vorwiegend an den weltweiten Aktienmärkten. Dabei strebt er ein konzentriertes Portfolio an und legt einen besonderen Fokus auf die Einzeltitelauswahl. Darüber hinaus kann das Fondsmanagement in ausgewählte Wandel- und Optionsanleihen von aussichtsreichen Unternehmen investieren. Anlageziel ist es, langfristig Kapitalwachstum zu erzielen.



Fondsmanager

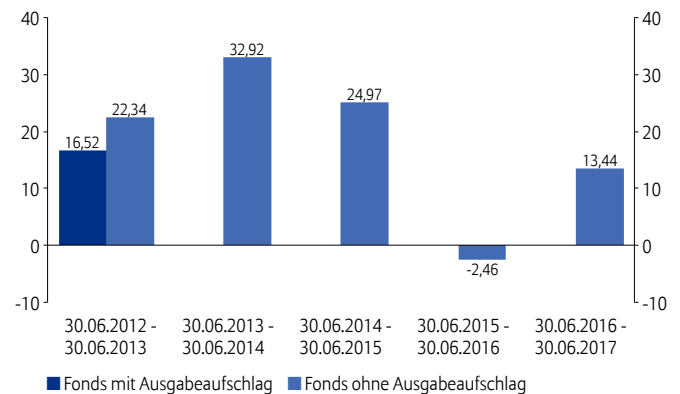
Steve Berexa
(seit 01.02.2008)

Wertentwicklung

Über 5 Jahre ²



Jährliche Wertentwicklung in % ^{2 1 3}



Wertentwicklungshistorie in % ²

	1J	3J	3J p.a.	5J	5J p.a.	S. Aufl.	S. Aufl. p.a.	2012	2013	2014	2015	2016
Fonds	13,44	38,28	11,41	124,87	17,59	79,77	3,35	15,21	36,96	23,81	11,17	12,45

Fondsfakten

ISIN / WKN	IE0008479408 / 926 091
Verwaltungsgesellschaft	Allianz Global Investors Ireland Ltd., Dublin
Anlagemanager	Allianz Global Investors U.S. LLC., San Francisco
Verwahrstelle	State Street Custodial Services (Ireland) Limited
Auflegungsdatum	10.09.1999
Fondsvermögen	125,07 Mio. EUR
Vermögen der Anteilklasse	116,41 Mio. EUR
Geschäftsjahresende	31.12.
Ausschüttung am 06.03.2017	0,022 EUR
Ausschüttungsrhythmus	jährlich

Risiko-/ Ertrags-Kennzahlen

	3 Jahre	5 Jahre
Sharpe Ratio ⁴	0,79	1,31
Volatilität (%) ⁵	14,72	13,46
Active share (%) ⁶		91,75
Dividendenrendite (%) ⁷		1,53

Morningstar Rating™ ⁸



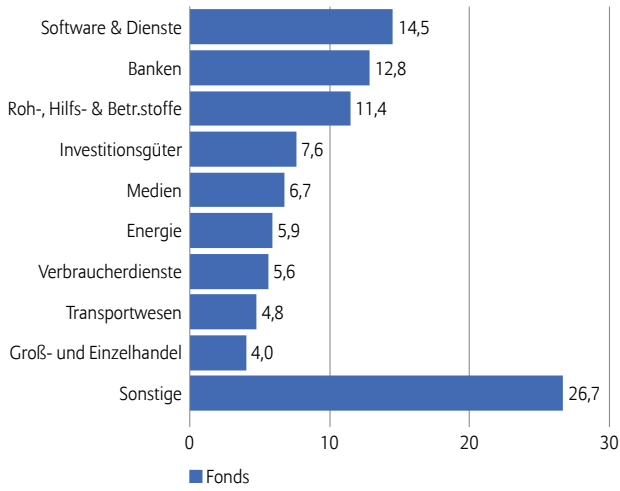
Ratings per 31.05.2017

Allianz 
Global Investors

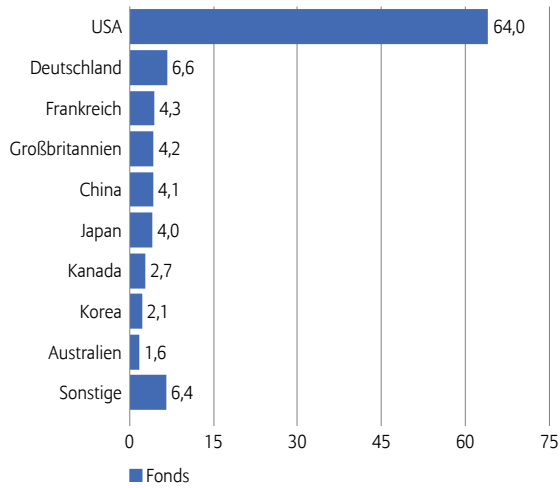
Verstehen. Handeln.

Fondsstruktur ⁹

Nach Branchen in %



Nach Ländern in %



Gebührenübersicht

Ausgabeaufschlag in % ¹⁰	5,00
Pauschalvergütung in % p.a. ¹⁰	2,05
TER in % ¹¹	2,02

Die 10 größten Titel in %

MOBILEYE NV	4,72
CITIGROUP INC	3,15
BANK OF AMERICA CORP	2,89
TESLA INC	2,65
JPMORGAN CHASE & CO	2,55
SIX FLAGS ENTERTAINMENT CORP	2,29
AEROVIRONMENT INC	2,21
WYNN RESORTS LTD	1,99
GAMESTOP CORP-CLASS A	1,94
SLM SOLUTIONS GROUP AG	1,94
Summe	26,33

Zusatzinformationen

Bloomberg Ticker	DITGSIF ID
Reuters Ticker	ALLIANZGI01

Chancen

- + Auf lange Sicht hohes Renditepotenzial von Aktien
- + Größere Teilhabe an Einzeltiteln durch konzentriertes Portfolio
- + Wandel- und Optionsanleihen bieten laufende Verzinsung sowie Kurschancen bei steigenden Aktienmärkten
- + Mögliche Zusatzerträge durch Einzelwertanalyse und aktives Management
- + Währungsgewinne bei globalen Anlagen möglich

Risiken

- Hohe Schwankungsfähigkeit von Aktien, Kursverluste möglich. Die Volatilität (Wertschwankung) des Fondsanteilwerts kann stark erhöht sein.
- Starke Abhängigkeit von Einzeltiteln durch konzentriertes Portfolio
- Kursverluste von Wandel- und Optionsanleihen bei Zinsanstieg sowie in gewissem Umfang bei fallenden Börsen
- Währungsverluste bei globalen Anlagen möglich

¹ Bis zum 30.10.2016 Allianz Global Intellectual Capital - A - EUR.

² Berechnungsbasis: Anteilwert (Ausgabeaufschläge nicht berücksichtigt); Ausschüttungen wieder angelegt. Berechnung nach BVI-Methode. Die frühere Wertentwicklung ist kein verlässlicher Indikator für künftige Ergebnisse. **Anfallende Ausgabeaufschläge reduzieren das eingesetzte Kapital sowie die dargestellte Wertentwicklung.**

³ Berechnungsbasis: Anteilwert (Ausgabeaufschläge im ersten Anlagejahr berücksichtigt); Ausschüttungen wieder angelegt. Berechnung nach BVI-Methode. Die Wertentwicklung in dieser Modellrechnung basiert auf einer Anlagesumme von EUR 1.000 und wird um folgende Kosten bereinigt: Ausgabeaufschlag in Höhe 5,00 % (Minderung des Anlagebetrages am Tag der Anlage in Höhe von EUR 47,62) im ersten Anlagejahr. Im Rahmen der Depotführung können die Wertentwicklung mindernde jährliche Depotkosten anfallen. Die frühere Wertentwicklung ist kein verlässlicher Indikator für künftige Ergebnisse.

⁴ Die Sharpe Ratio gibt an, in welchem Verhältnis die vom Fonds erzielte Rendite zum Anlagerisiko steht. Dabei wird die Mehrrendite des Fonds gegenüber dem risikolosen Marktzinssatz zur Volatilität ins Verhältnis gesetzt. Negative Werte sind nicht aussagefähig.

⁵ Die Volatilität ist ein Maß für die Schwankungsbreite der Wertentwicklung des Fonds während eines bestimmten Zeitraumes.

⁶ Maß für den Anteil des Fondsvermögens, der abweichend vom Vergleichsindex investiert ist.

⁷ Die Dividendenrendite entspricht der erwarteten Dividende geteilt durch den aktuellen Kurs der Aktie, ausgedrückt in Prozent. ($eDiv/Aktienkurs$) wobei: $eDiv$ = Produkt aus der letzten Dividendenzahlung und der Anzahl der erwarteten Dividendenzahlungen pro Jahr (z.B. die erwartete Dividende für eine Aktie mit vierteljährlicher Dividendenzahlung durch die Dividende für das letzte Quartal mal vier). Die Dividendenrendite hängt sowohl von der Dividendenhöhe als auch von dem aktuellen Kurs der Aktie ab, wobei beide maßgeblichen Größen ständig Veränderungen ausgesetzt sein können. Die Dividendenrendite ist lediglich eine Momentaufnahme basierend auf der aktuellen Dividendenhöhe und dem aktuellen Aktienkurs; **sie ist daher nicht als Indikator für die künftige Entwicklung eines Aktienfonds geeignet.**

⁸ Morningstar, Inc. Alle Rechte vorbehalten. Die hierin enthaltenen Informationen: (1) sind für Morningstar und/oder ihre Inhalte-Anbieter urheberrechtlich geschützt; (2) dürfen nicht vervielfältigt oder verbreitet werden; und (3) deren Richtigkeit, Vollständigkeit oder Aktualität wird nicht garantiert. Weder Morningstar noch deren Inhalte-Anbieter sind verantwortlich für etwaige Schäden oder Verluste, die aus der Verwendung dieser Informationen entstehen. Die Wertentwicklung in der Vergangenheit ist keine Garantie für zukünftige Ergebnisse.

⁹ Darstellung erlaubt keine Prognose für eine zukünftige Portfolioallokation.

¹⁰ Sofern beim Erwerb der Fondsanteile ein Ausgabeaufschlag anfällt, kann dieser bis zu 100 % vom Vertriebspartner vereinnahmt werden; die genaue Höhe des Betrages wird durch den Vertriebspartner im Rahmen der Anlageberatung mitgeteilt. Dies gilt auch für die eventuelle Zahlung einer laufenden Vertriebsprovision aus der Pauschalvergütung von der Verwaltungsgesellschaft an den Vertriebspartner. Die Pauschalvergütung umfasst die bisher als Verwaltungs-, Administrations- und Vertriebsgebühr bezeichneten Kosten.

¹¹ TER (Total Expense Ratio): Gesamtkosten (ohne Transaktionskosten), die dem Fondsvermögen im letzten Geschäftsjahr belastet wurden.

Stand: 30.06.2017, Quelle: Allianz Global Investors

Disclaimer

Investieren birgt Risiken. Der Wert einer Anlage und Erträge daraus können sinken oder steigen. Investoren erhalten den investierten Betrag gegebenenfalls nicht in voller Höhe zurück. Allianz Global Insights ist ein Teilfonds des Allianz Global Investors Fund V, eines nach irischem Recht gegründeten offenen Investmentvermögens. Der Wert von Anteilen an auf die Basiswährung lautenden Anteilklassen des Teilfonds kann einer erhöhten Volatilität unterliegen. Die Volatilität anderer Anteilklassen kann sich hiervon unterscheiden und möglicherweise höher sein. Die frühere Wertentwicklung ist kein verlässlicher Indikator für künftige Ergebnisse. Wenn die Währung, in der die frühere Wertentwicklung dargestellt wird, von der Heimatwährung des Anlegers abweicht, sollte der Anleger beachten, dass die dargestellte Wertentwicklung aufgrund von Wechselkursschwankungen höher oder niedriger sein kann, wenn sie in die lokale Währung des Anlegers umgerechnet wird. Dies ist nur zur Information bestimmt und daher nicht als Angebot oder Aufforderung zur Abgabe eines Angebots, zum Abschluss eines Vertrags oder zum Erwerb oder Veräußerung von Wertpapieren zu verstehen. Die hierin beschriebenen Produkte oder Wertpapiere sind möglicherweise nicht in allen Ländern oder nur bestimmten

Anlegerkategorien zum Erwerb verfügbar. Diese Information darf nur im Rahmen des anwendbaren Rechts und insbesondere nicht an Staatsangehörige der USA oder dort wohnhafte Personen verteilt werden. Die darin beschriebenen Anlagemöglichkeiten berücksichtigen nicht die Anlageziele, finanzielle Situation, Kenntnisse, Erfahrung oder besondere Bedürfnisse einer einzelnen Person und sind nicht garantiert. Die dargestellten Einschätzungen und Meinungen sind die des Herausgebers und/oder verbundener Unternehmen zum Veröffentlichungszeitpunkt und können sich – ohne Mitteilung darüber – ändern. Die verwendeten Daten stammen aus verschiedenen Quellen und wurden als korrekt und verlässlich bewertet, jedoch nicht unabhängig überprüft; ihre Vollständigkeit und Richtigkeit sind nicht garantiert. Es wird keine Haftung für direkte oder indirekte Schäden aus deren Verwendung übernommen, soweit nicht grob fahrlässig oder vorsätzlich verursacht. Bestehende oder zukünftige Angebots- oder Vertragsbedingungen genießen Vorrang. Tagesaktuelle Fondspreise, Verkaufsprospekte, Gründungsunterlagen, aktuelle Halbjahres- und Jahresberichte und wesentliche Anlegerinformationen in deutscher Sprache sind kostenlos beim Herausgeber postalisch oder als Download unter der Adresse www.allianzgi-regulatory.eu erhältlich. Sie können hierzu

auch die Verwaltungsgesellschaft Allianz Global Investors Ireland Limited in Irland (Domizilland des Fonds) kontaktieren. Bitte lesen Sie diese alleinverbindlichen Unterlagen sorgfältig vor einer Anlageentscheidung. Dies ist eine Marketingmitteilung herausgegeben von Allianz Global Investors GmbH, www.allianzgi.de, eine Kapitalverwaltungsgesellschaft mit beschränkter Haftung, gegründet in Deutschland; Sitz: Bockenheimer Landstr. 42-44, 60323 Frankfurt/M., Handelsregister des Amtsgerichts Frankfurt/M., HRB 9340; zugelassen von der Bundesanstalt für Finanzdienstleistungsaufsicht (www.bafin.de). Diese Mitteilung genügt nicht allen gesetzlichen Anforderungen zur Gewährleistung der Unvoreingenommenheit von Anlageempfehlungen und Anlagestrategieempfehlungen und unterliegt keinem Verbot des Handels vor der Veröffentlichung solcher Empfehlungen. Die Vervielfältigung, Veröffentlichung sowie die Weitergabe des Inhalts in jedweder Form ist nicht gestattet.

Internet: www.allianzgi.com
E-Mail: AllianzGIClientReporting@allianzgi.com